

不祥事から大復活！株価を押し上げた「バリューアクト」とは？

2022/09/01

オリンパス株価推移

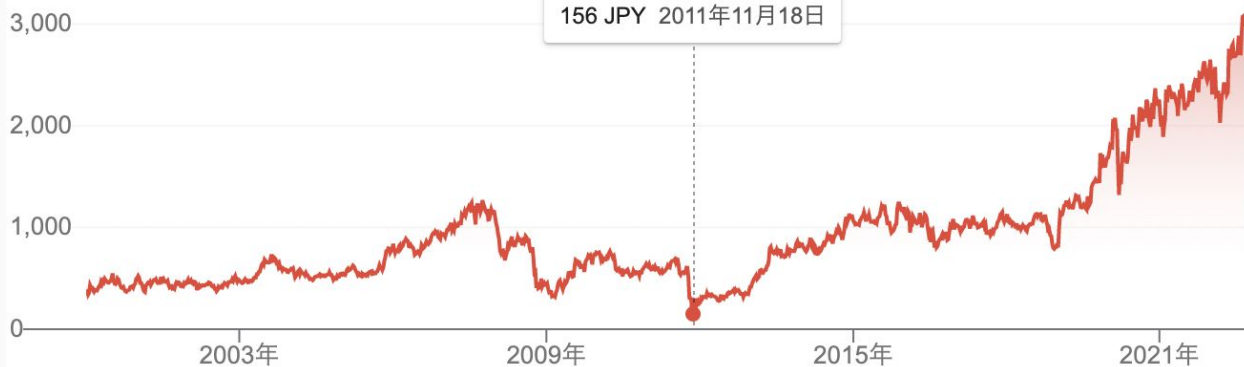
市場概況 > オリンパス

2,998 JPY

+2,617.25 (689.20%) ↑ 全期間

8月31日 10:58 JST • 免責条項

1日 | 5日 | 1か月 | 6か月 | 年初来 | 1年 | 5年 | 最大



科学事業売却

ビジネス 2022年8月29日 / 3:25 午後 / 2日前更新

オリンパス、科学事業を米ベインに売却 4276億円

ロイター編集

1分で読む



オリンパス事件のあらすじ



バブル崩壊
多額の含み損



身勝手なM&A
1千億損失隠蔽

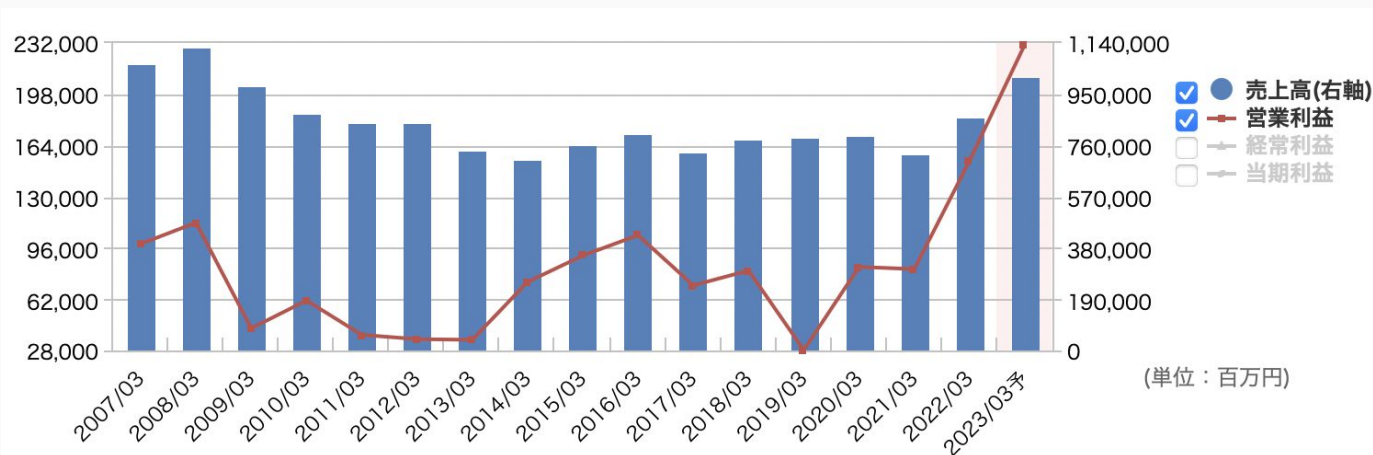


新社長解任
不正会計発覚



株価95%下落
上場廃止危機

オリンパスとは？



バリューアクトとは



- 運用総額1兆円6,000億円に及ぶ大規模ヘッジファンド
- 投資先企業に取締役を派遣し、内部から財務や事業改善
- もの言う株主の中では「穏健派」



オリンパスCEO 竹内氏

バリューアクトは経営の主役は執行陣だと深く理解している。
短期的な利益を追うような口出しはせずいわゆるアクティビストのイメージからは遠い存在だ。

オリンパスの経営改革

Transform
Olympus

経営機構改革

選択と集中

世界的
メドテック企業へ

オリンパス株価推移

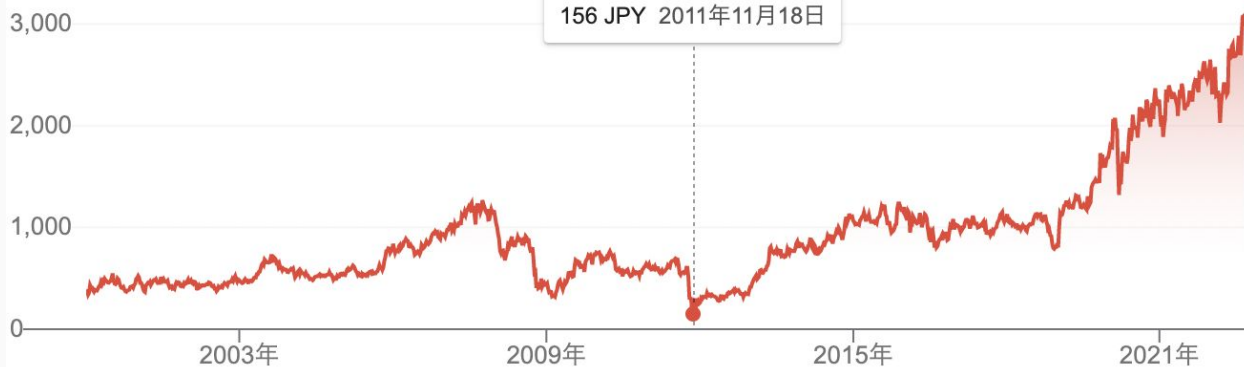
市場概況 > オリンパス

2,998 JPY

+2,617.25 (689.20%) ↑ 全期間

8月31日 10:58 JST • 免責条項

1日 | 5日 | 1か月 | 6か月 | 年初来 | 1年 | 5年 | 最大



バリューアクトの投資先



OLYMPUS®



Microsoft



TREND
M I C R O™



Nintendo®



SEVEN&i HOLDINGS



JSR
JSR株式会社